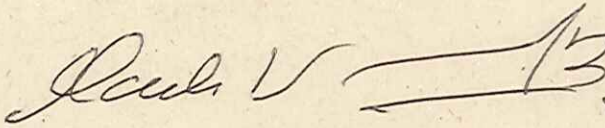






ESTADO DE SITUACIÓN FINANCIERA
CON CORTE AL 31 DE DICIEMBRE DE 2019 Y 2018
(En miles de pesos colombianos)


ACTIVOS	NOTA No.	2019		2018		PASIVOS Y PATRIMONIO	NOTA No.	2019		2018					
		analisis porcentual		analisis porcentual				analisis porcentual							
ACTIVOS CORRIENTES															
Efectivo y equivalente al efectivo	8	76.530	84,64%	\$	130.805	97,88%	Cuentas por pagar	10	11.971	14,24%	\$	9.418	9,64%		
Deudores	9	13.888	15,36%	\$	3.007	2,12%	Impuestos	11	1.023	1,13%	\$	600	0,43%		
TOTAL ACTIVOS CORRIENTES		\$	90.427	100,00%	\$	141.872	100,00%	TOTAL PASIVOS CORRIENTES		\$	12.994	14,37%	\$	10.026	7,07%
TOTAL PASIVOS															
PATRIMONIO															
Aportes Sociales		\$	-	0,00%	\$	-	0,00%			\$	-	0,00%			
Excedente (Deficit) acumulados		\$	-	0,00%	\$	131.846	92,93%			\$	131.846	92,93%			
Excedente (Deficit) del Ejercicio		\$	77.433	85,63%	\$	-	0,00%			\$	-	0,00%			
Adopcion NIIF Pymes		\$	-	0,00%	\$	-	0,00%			\$	-	0,00%			
TOTAL PATRIMONIO		\$	77.433	85,63%	\$	131.846	92,93%	TOTAL PASIVOS Y PATRIMONIO		\$	90.427	100,00%	\$	141.872	100,00%

Las notas adjuntas son parte integrante de estos estados financieros
(* Ver certificación adjunta)


Carlos Vallecilla Borrero
Director Ejecutivo (*)


Angelica Rivera Narvaez
Contador (*)
T.P. 142874-T


Bernardo Rodriguez Campos
Revisor Fiscal
T.P. 17451-T
Designado por Consultores Integrados SAS
ver informe adjunto



ESTADO DE RESULTADOS INTEGRAL
POR LOS PERIODOS TERMINADOS AL 31 DE DICIEMBRE 2019 Y 2018
 (En miles de pesos colombianos)


	<u>NOTA</u>	<u>2019</u>	<u>ANÁLISIS PORCENTUAL</u>	<u>2018</u>	<u>ANÁLISIS PORCENTUAL</u>
INGRESOS OPERACIONALES	13	447.037	100,00%	456.417	100,00%
Donaciones					
UTILIDAD BRUTA		447.037	100,00%	456.417	100,00%
GASTOS DE OPERACIONALES	14	374.105	83,69%	339.944	74,48%
Administración					
Honorarios		89.711	20,07%	116.872	25,61%
Impuestos		5.986	1,34%	8.796	1,93%
Servicios		3.848	0,86%	11.306	2,48%
Auxilios		259.995	58,16%	182.455	39,98%
Otros		14.565	3,25%	20.515	4,49%
GASTOS OPERACIONALES		374.105	83,69%	339.944	74,48%
UTILIDAD(PERDIDA) OPERACIONAL		72.932	16,31%	116.473	25,52%
INGRESOS NO OPERACIONALES	15	14.194	3,18%	26.854	5,88%
Financieros		773	0,17%	1.752	0,38%
Recuperaciones		13.419	3,00%	25.098	5,50%
Diversos		2	0,00%	3	0,00%
GASTOS NO OPERACIONALES	16	9.020	2,02%	11.481	2,52%
Financieros		6.770	1,51%	6.777	1,48%
Diversos		2	0,00%	-	0,00%
Extraordinarios		2.248	0,50%	4.704	1,03%
UTILIDAD ANTES DE IMPUESTO SOBRE LA RENTA		78.106	17,47%	131.846	28,89%
Impuesto sobre la renta	17	673	0,15%	-	0,00%
EXCEDENTE DEL EJERCICIO		77.433	17,32%	131.846	28,89%

Las notas adjuntas son parte integrante de estos estados financieros
 (*) Ver certificación adjunta

Carlos Vallecilla Borrero
 Director Ejecutivo (*)

Angelica Rivera Narvaez
 Contador (*)
 T.P. 142874-T


Bernardo Rodriguez Campos
 Revisor Fiscal
 T.P. 17451-T
 Designado por Consultores Integrados SAS
 (Ver informe adjunto)

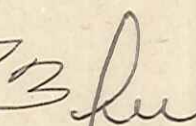



ESTADO DE CAMBIOS EN EL PATRIMONIO
CON CORTE AL 31 DE DICIEMBRE DE 2019 Y 2018
(En miles de pesos colombianos)


	DICIEMBRE 31 /2018	AUMENTO	DISMINUCION	DICIEMBRE 31/2019
Aportes Sociales	\$ -	\$ -	\$ -	\$ -
Excedente (Deficit) acumulados	\$ 131.846	\$ -	\$ 131.846	\$ -
Excedente (Deficit) del Ejercicio	\$ -	\$ -	\$ -	\$ 77.433
Adopcion NIIF Pymes	\$ -	\$ -	\$ -	\$ -
TOTALES	\$ 131.846	\$ -	\$ 131.846	\$ 77.433

Las notas adjuntas son parte integrante de estos estados financieros
(*) Ver certificación adjunta


Carlos vallecilla Borrero
Director Ejecutivo (*)


Angelica Rivera Narvaez
Contador(*)
T.P. 142874 -T


Bernardo Rodriguez Campos
Revisor Fiscal
T.P. 17451-T
Designado por Consultores Integrados SAS
(ver informe adjunto)



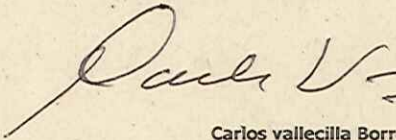
**ESTADO DE FLUJOS DE EFECTIVO COMPARATIVO
POR LOS PERIODOS TERMINADOS AL 31 DE DICIEMBRE DE 2019 Y 2018**

(En miles de pesos colombianos)

	2.019	2.018
ACTIVIDADES DE OPERACION		
EXCEDENTE(DEFICIT) DEL EJERCICIO	77.433	131.846
PARTIDAS QUE NO AFECTAN EL EFECTIVO	-	-
REINVERSION DE EXCEDENTES	-131.846	-190.384
EFFECTIVO GENERADO EN OPERACION	-54.413	-58.538
CAMBIOS EN PARTIDAS OPERACIONALES		
- AUMENTO NETO CUENTAS POR COBRAR	-10.881	-
+ DISMINUCION EN CUENTAS POR COBRAR	-	83.499
- DISMINUCION EN CUENTAS POR PAGAR	2.553	-6.488
+ AUMENTO RETENCIONES POR PAGAR	-	-
- DISMINUCION RETENCIONES POR PAGAR	415	-354
FLUJO DE EFECTIVO NETO EN ACTIVIDADES DE OPERACION	-62.326	18.119
AUMENTO(DISMINUCION) EN EFECTIVO DURANTE PERIODO	-62.326	18.119
EFECTIVO AL INICIO DEL PERIODO	138.865	120.746
EFECTIVO AL 31 DE DICIEMBRE	76.539	138.865

Las notas adjuntas son parte integrante de estos estados financieros

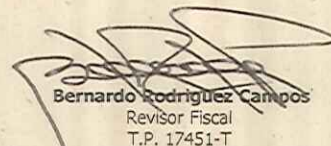
(*) Ver certificación adjunta



Carlos vallecilla Borrero
Director Ejecutivo (*)



Angelica Rivera Narvaez
Contador(*)
T.P. 142874 -T



Bernardo Rodriguez Campos
Revisor Fiscal
T.P. 17451-T
Designado por Consultores Integrados SAS
(Ver informe adjunto)